

EMPLACEMENT DES DRAPEAUX/
PIN POSITIONS

Avant/Front - Rouge/Red
Centre/Middle - Blanc/White
Arrière/Back - Bleu/Blue



CONSEILS DE SÉCURITÉ EN CAS DE Foudre OU D'ÉCLAIRS

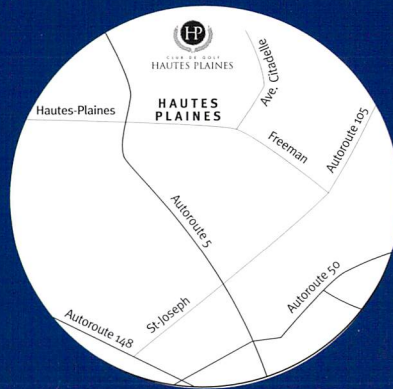
Chercher... Le chalet ou une voiture **Lorsque les éléments ci-haut mentionnés ne sont pas accessibles, chercher...** Un boisé dense, une dépression du terrain (fosse)
Éviter... Les aires ouvertes, les points d'eau, les équipements métalliques, les grillages, lignes à haute tension, et les installations électriques au-dessus de vous, les arbres isolés, les endroits surélevés, la machinerie d'entretien, les voitures de golf. **Note :** Lorsque la foudre ou les éclairs sont très rapprochés, utiliser votre parapluie augmente les risques.

LIGHTNING SAFETY TIPS

Seek... Clubhouse, on-course buildings or automobiles. **When all of the above are not available, seek...** Dense woods and low-lying areas **Avoid...** Open areas, water, metal, wire fences, powerlines, overhead wires, isolated trees, elevated ground maintenance machinery and golf carts **Note:** Raising umbrellas above the head increases the risk when lightning is near.



CLUB DE GOLF
HAUTES PLAINES



LINKLINE™

1.800.273.5113

Pour informations sur les adhésions,

Composez le:
1.800.787.0617


CLUBLINK.ca

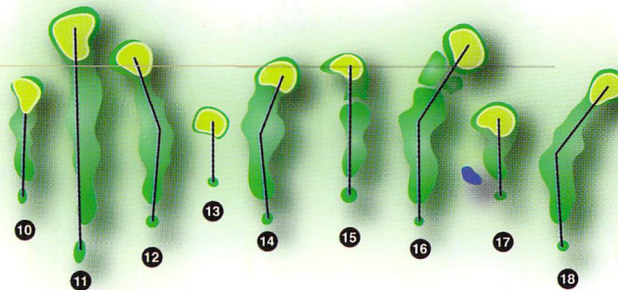
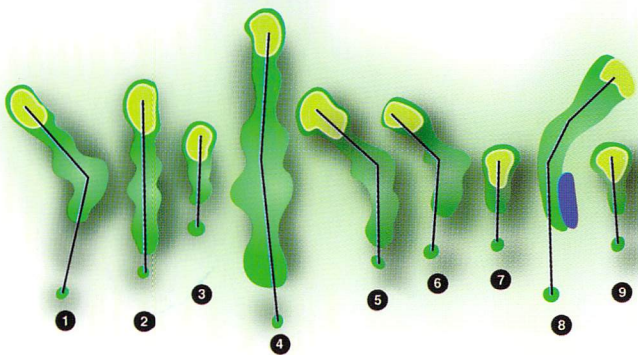
15675 Dufferin Street. King City, Ontario L7B 1K5

Tel: 905.841.3730 Fax: 905.841.7033



CLUB DE GOLF
HAUTES PLAINES





Trou / Hole	1	2	3	4	5	6	7	8	9	Aller/ Out	Joueur / Player								Retour /In	Total	Fact Diff / Rating	
Bleu / Blue	355	405	170	605	350	315	160	515	185	3060	180	585	425	145	315	330	500	150	345	2975	6035	Men's Ratings Index/Slope Bleu/Blue 68.8 122 Blanc/White 66.6 118 Rouge/Red 63.0 109
Blanc / White	340	330	140	550	310	295	145	490	135	2735	155	525	390	125	300	305	430	130	325	2685	5420	
Handicap	15	3	7	1	9	5	13	11	17		6	4	2	14	12	18	8	16	10			
Normale / Par	4	4	3	5	4	4	3	5	3	35	3	5	4	3	4	4	5	3	4	35	70	
Vert / Green	340	330	130	475	310	295	125	460	135	2600	142	445	390	125	300	305	420	130	325	2582	5182	Ladies' Ratings Index/Slope Rouge/Red 66.7 118
Rouge / Red	290	285	130	475	275	215	125	460	110	2365	142	445	260	105	240	275	420	90	300	2277	4642	
Handicap	11	3	13	1	7	15	9	5	17		16	4	12	8	14	10	2	18	6			

Marqueur/Scorer: _____

Attesté/Attested: _____

Date: _____

RYTHME DU JEU

Pour améliorer le « rythme du jeu », ClubLink a mis en place un « Système de drapeaux ». Les coordonnateurs de jeu ont reçu la consigne d'utiliser cette méthode afin que votre groupe soit toujours « en position » tout au long de la ronde. Au moment où le coordonnateur de jeu s'approche de votre groupe, il ou elle étalera un de trois drapeaux afin d'identifier votre position et votre rythme de jeu.

▷ Le drapeau vert : Votre groupe est « en position » par rapport à votre heure de départ et/ou aux groupes qui vous précèdent. Continuez de jouer à ce rythme.

▷ Le drapeau jaune : Votre groupe est « hors position » par rapport à votre heure de départ et/ou aux groupes qui vous précèdent. Nous vous prions d'améliorer le rythme de jeu immédiatement afin de rétablir votre position.

▷ Le drapeau rouge : Votre groupe est sérieusement « hors position ». Le coordonnateur de jeu aidera maintenant votre groupe à rétablir sa « position ». On demandera peut-être à votre groupe de « ramasser » et d'avancer à la position appropriée ou de « laisser passer » les groupes plus rapides. Nous vous remercions de votre collaboration.

RÈGLEMENTS LOCAUX

Les règles du ARGC s'appliquent. Marqueurs mesurés du centre du vert.

- Hasards d'eau - *Délimité par des piquets jaunes*
- Hasards latéraux - *Délimités par des piquets rouges*
- Hors limite - *Délimité par des piquets blancs et par une clôture*

Prière de... Ne pas répandre d'ordures sur le sol, ratisser vos traces dans les fosses de sable, stationner les voitures autant que possible sur les sentiers asphaltés, près des terres de départ et des verts, replacer vos divots, réparer vos marques de balle, porter une tenue de golf appropriée, disposer des mégots de cigarette et bouts de cigare dans les contenants à déchets. *Merci... et bonne partie de golf!*

PACE OF PLAY

To improve 'pace of play', ClubLink has implemented a "Flag System". Our Play Coordinators have been authorized to use this method to keep your group 'in position' throughout the round. As the Play Coordinator routinely approaches your group, he/she will display one of three flags to identify your position and pace.

▷ Green Flag: Your group is 'in position' relative to your start time and/or groups ahead. Keep playing at your current pace.

▷ Yellow Flag: Your group has fallen 'out of position' relative to your start time and/or the groups ahead. Please improve your pace immediately to re-establish proper position.

▷ Red Flag: Your group has fallen severely 'out of position'. The Play Coordinator will now assist the group to re-establish proper 'position'. Your group may be asked to 'pick-up' and move ahead to the appropriate position or allow faster groups to 'play through'. Thank you for your cooperation.

LOCAL RULES

RCGA Rules Govern All Play. Yardage measured to the centre of the green.

- Water Hazards - *Defined by Yellow Stakes*
- Lateral Hazards - *Defined by Red Stakes*
- Out of Bounds - *Defined by White Stakes*

Please... Do not litter, rake tracks in bunkers, keep carts on path wherever possible near tees and greens, fill divots with provided sand, repair ball marks on greens, wear proper golf attire, discard cigarette and cigar butts in garbage cans. *Thanks... and good golfing!*